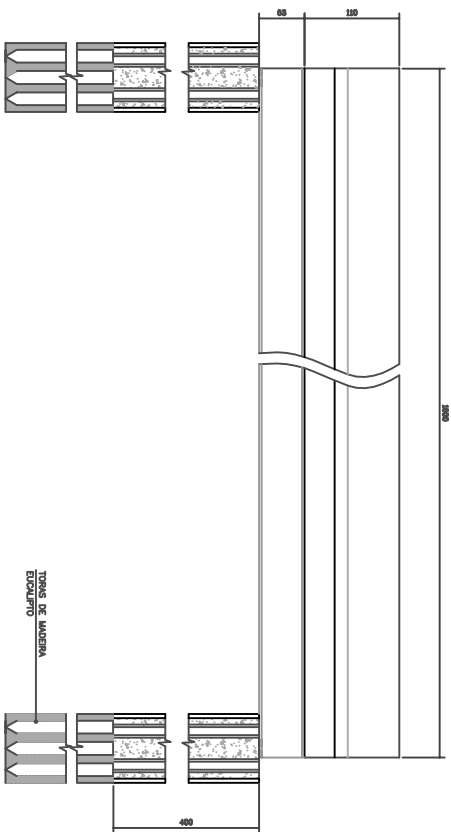
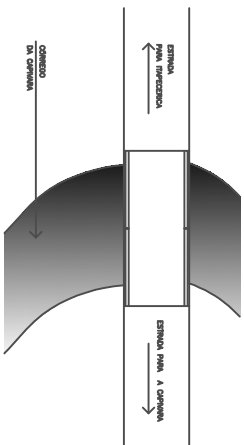


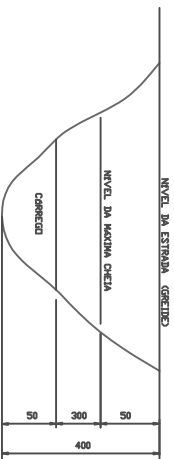
CORTE AA



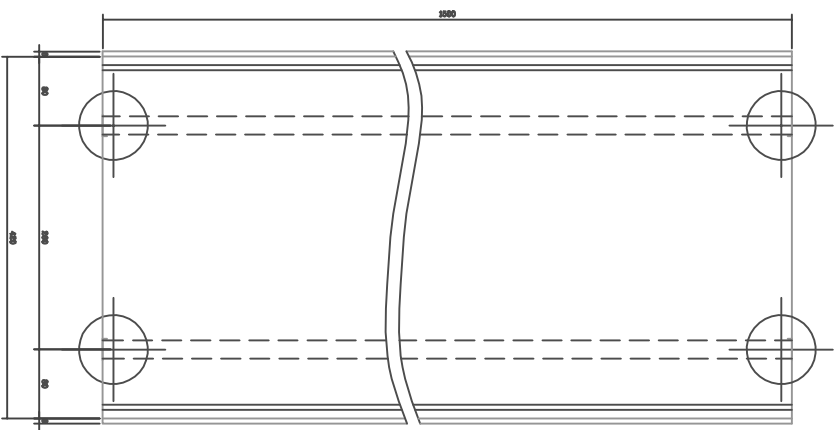
CORTE BB



SITUACAO



BATIMETRIA



PLANTA BAIXA

PONTE	DIMENSÕES
CAPIVARA	4,20 x 15,00m

NOTAS:
 1 - COTAS EM CENTÍMETROS.
 2 - COTAS EM METROS.
 3 - TOMAS DE MADEIRA RELEVADO SEM CONTADEIRA NO LOCAL.

PROJETADO POR :

OPF / 000

RESPONSÁVEL TÉCNICO :

16.308.742/0001-44
 DEBA

P R O J E T O

TÍTULO: PONTE DE CONCRETO (15,00 x 4,20 m)			
TIPO: IMPLANTAÇÃO DE PONTE DE CONCRETO NA CAPIVARA			
DESENHADO POR:	OPF / 000	PROJETADE POR:	OPF / 000
REVISADO POR:	OPF / 000	PROJETADE POR:	OPF / 000
DATA: 04/2009	ESCALA: INDICADAS	PROJETADE POR:	OPF / 000